



KSH NÉPESSÉGTUDOMÁNYI
KUTATÓINTÉZET

Migrációs trendek és tervek Magyarországon

Gödri Irén

HELYZETKÉP: 50 éves a KSH Népeségtudományi Kutatóintézet

2014. január 20., Budapest

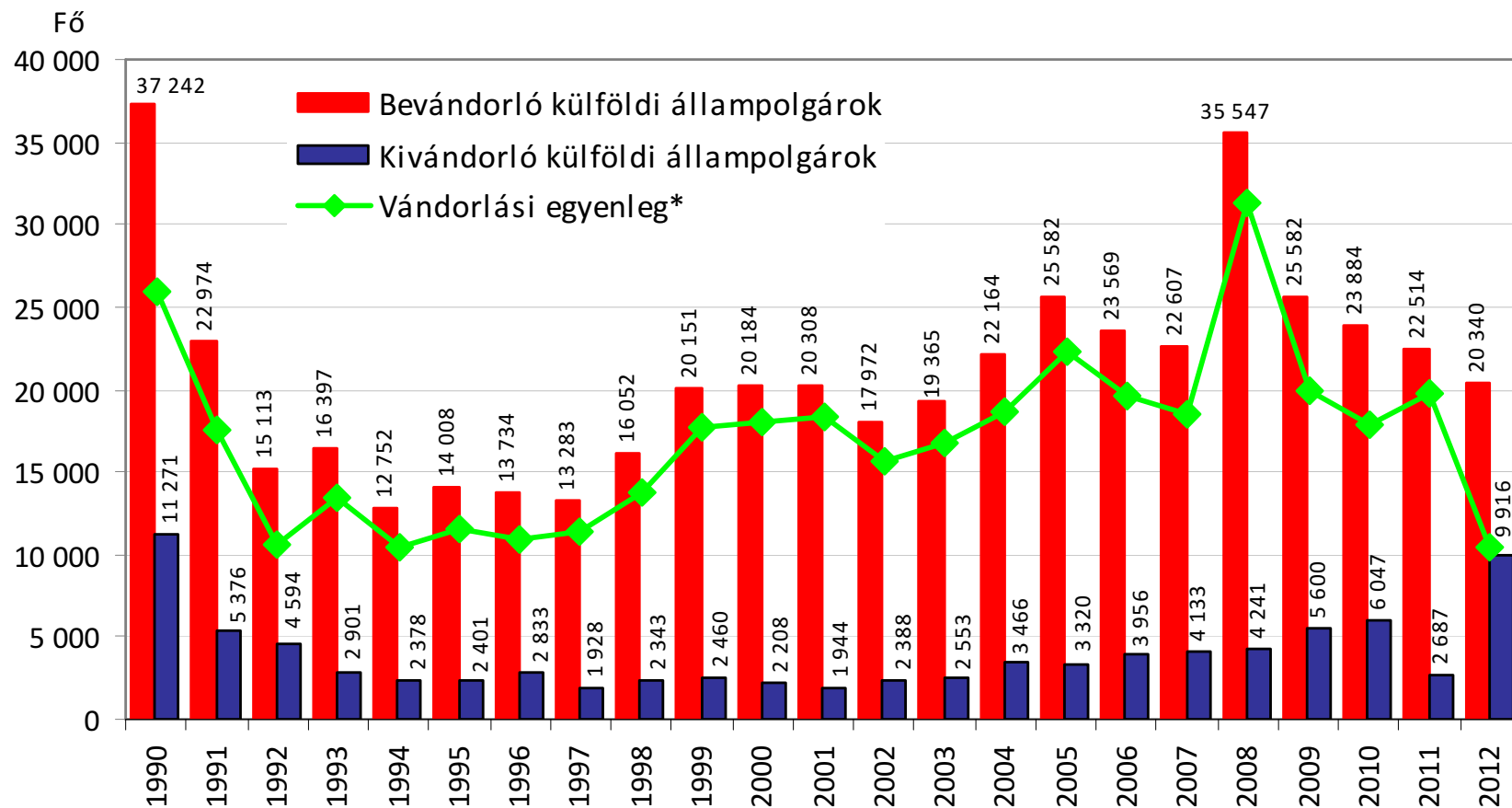


Előzmények:

- 1956–1957: nagyfokú elvándorlás (194 ezer fő)
- 1958–1987: enyhe elvándorlás (átlagosan évi 2 450 fős vándorlási veszteség)
- 1988–1991: jelentős bevándorlás
- 1992-től kisebb mértékű, majd 1999-től enyhén növekvő, ingadozó, jogszabályi változásokat tükröző bevándorlás
- 1990-től bizonytalan mértékű, 2007-től növekedés jeleit mutató, 2011-től felgyorsuló kivándorlás



A Magyarországra bevándorló és innen kivándorló külföldi állampolgárok, 1990–2012



Forrás: KSH Demográfiai évkönyv 2012.

* A kivándorlási adatok pontatlansága miatt a vándorlási egyenleg sem pontos.



KSH NÉPESÉGTUDOMÁNYI
KUTATÓINTÉZET

Elvándorlással kapcsolatos kérdések:

- Hányan hagyják el az országot? – elvándorlók **száma**
- Kik hagyják el az országot? – elvándorlók **összetétele** (jellemzői)
- Hová mennek? – elvándorlók **célország(a)i**
- Milyen ok(ok)ból távoznak? – elvándorlás **motivációi**
- Mennyi időre távoznak? – elvándorlás **időtartama**

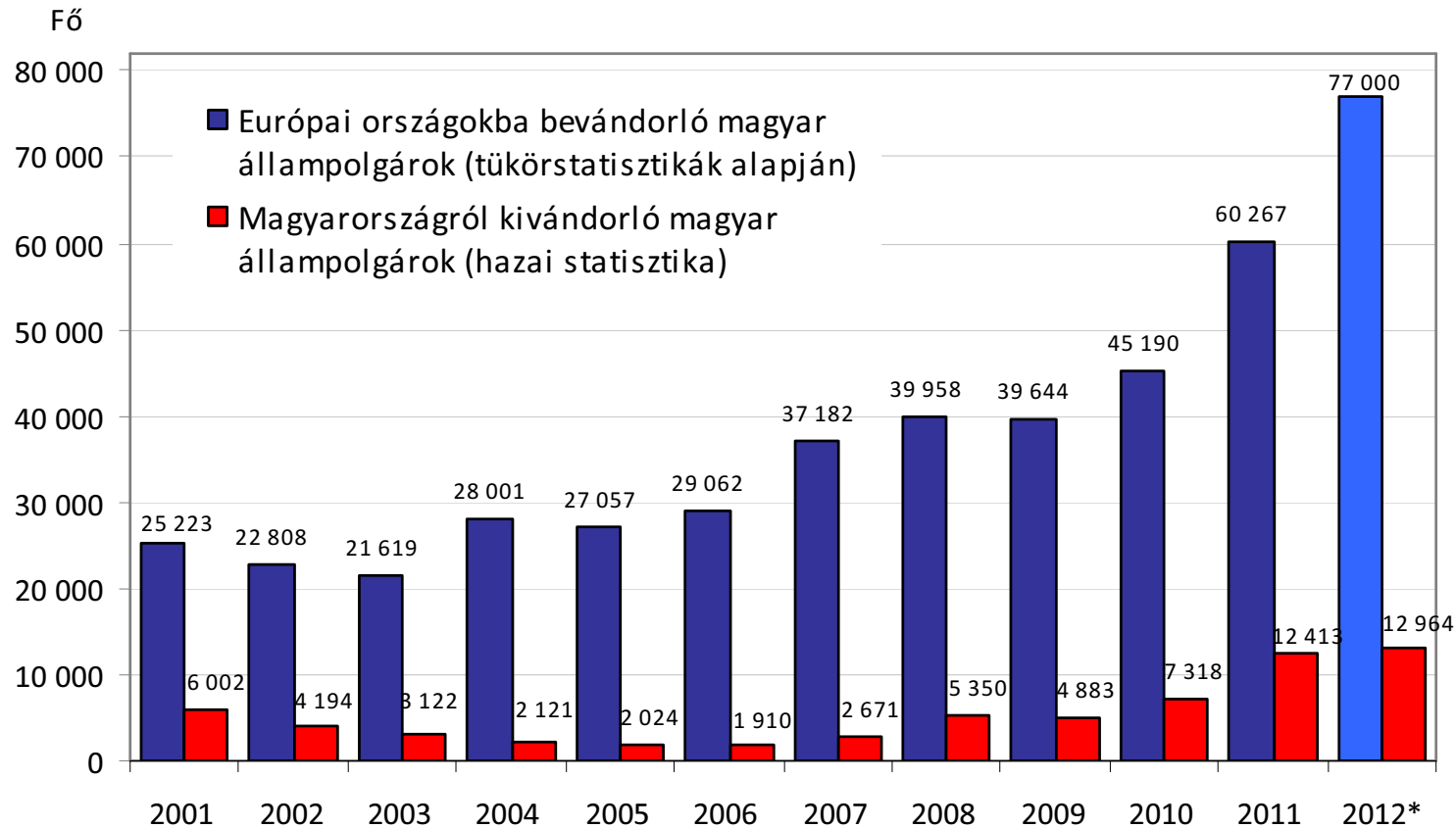


Lehetséges adatforrások:

- **tükörstatisztikák** (célországok bevándorlási, munkaerő-piaci statisztikái, Eurostat stb.)
- nagymintás **lakossági survey**: a mintában szereplő, de külföldön tartózkodó személyekről gyűjtött adatok (lásd: KorFa 2013/3)
- nagymintás **háztartási survey**-hez csatolt kérdés-blokk: jelenlegi és korábbi háztartástagok vagy azokhoz kapcsolódó személyek migrációjáról gyűjtött adatok (lásd: SEEMIG pilot)
- **migrációs potenciál vizsgálatok**: a migráció várható trendje, iránya, vándorlók összetétele, motivációi stb.



A Magyarországról kivándorló, illetve az európai országokba bevándorló magyar állampolgárok száma, 2001–2012



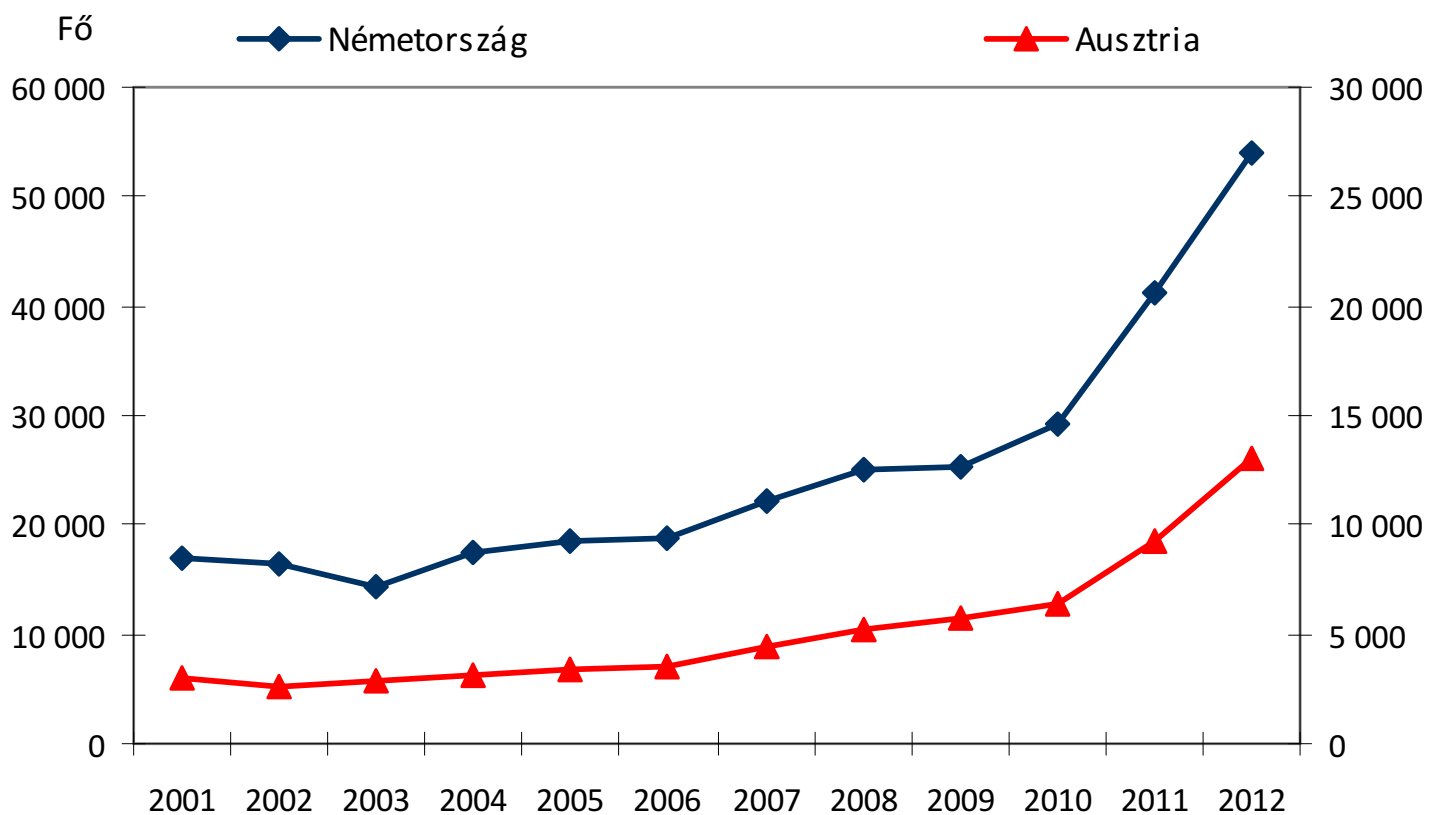
Forrás: Eurostat (2013); 2009–2011: Statistik Austria (2013), DESTATIS (2013); Franciaország és 2006-tól az Egyesült Királyság adatai nélkül.

* 2012-re becslés Németország és Ausztria előzetes adatai, valamint a többi ország 2011-es adatai alapján.



KSH NÉPESSÉGTUDOMÁNYI
KUTATÓINTÉZET

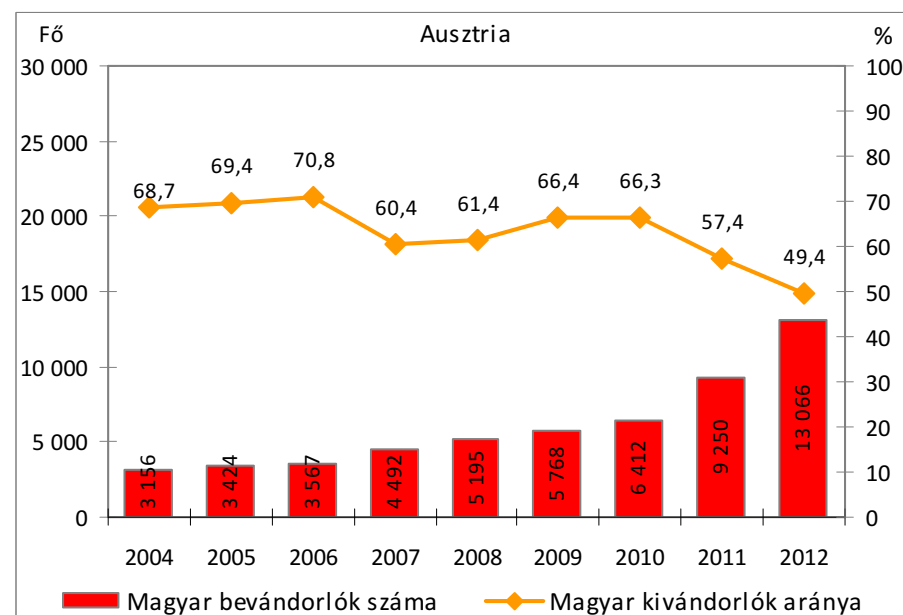
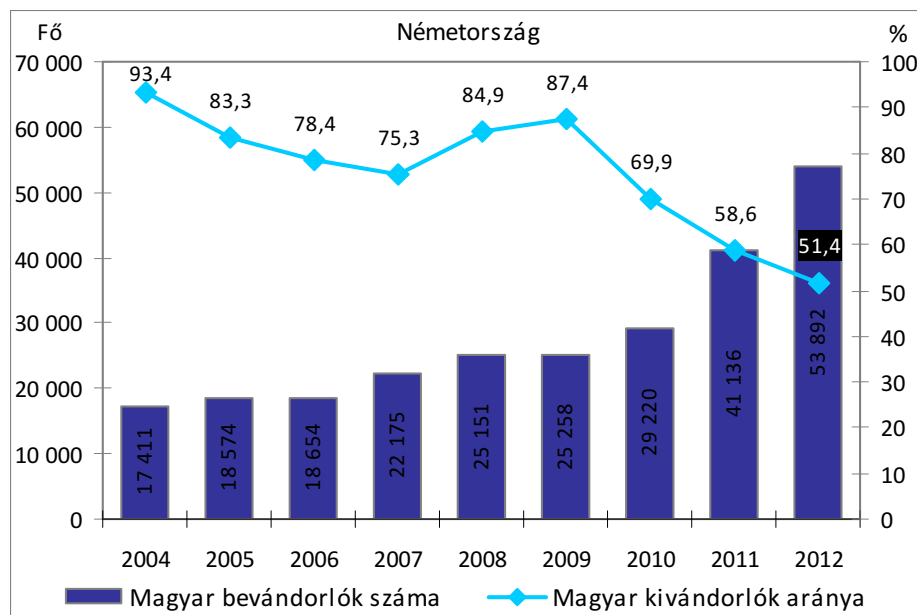
A Németországba és Ausztriába bevándorló magyar állampolgárok száma, 2001–2012



Forrás: Eurostat (2013), 2009-2011: Statistik Austria (2013), DESTATIS (2013).



A Németországba és Ausztriába bevándorló magyar állampolgárok száma és a visszatérők aránya, 2004–2012

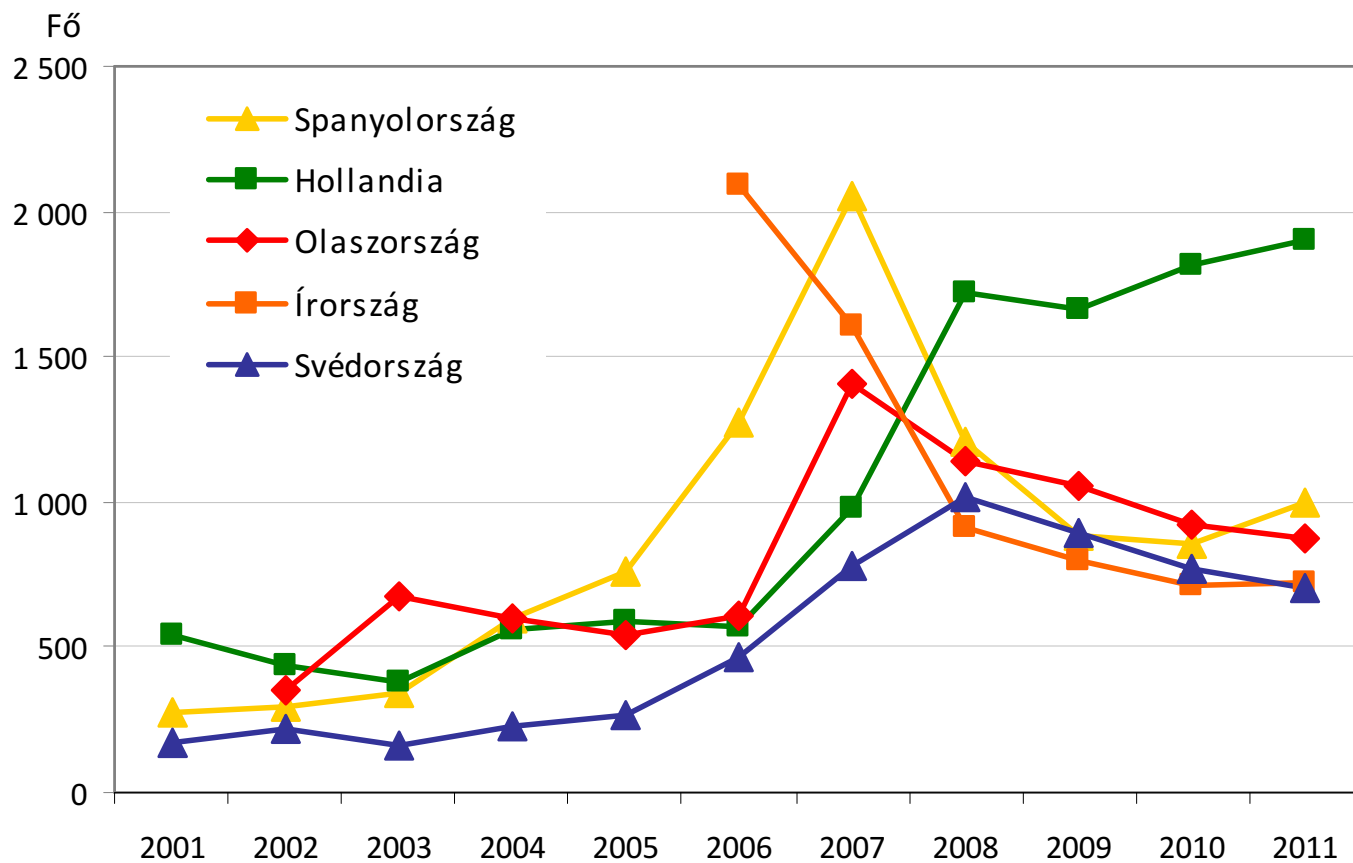


Forrás: DESTATIS (2013), Statistik Austria (2013).

Megjegyzés: A visszatérők aránya az adott évben az adott országba Magyarországról érkező bevándorlók számához viszonyítva.



Más európai országokba bevándorló magyar állampolgárok száma, 2001–2011

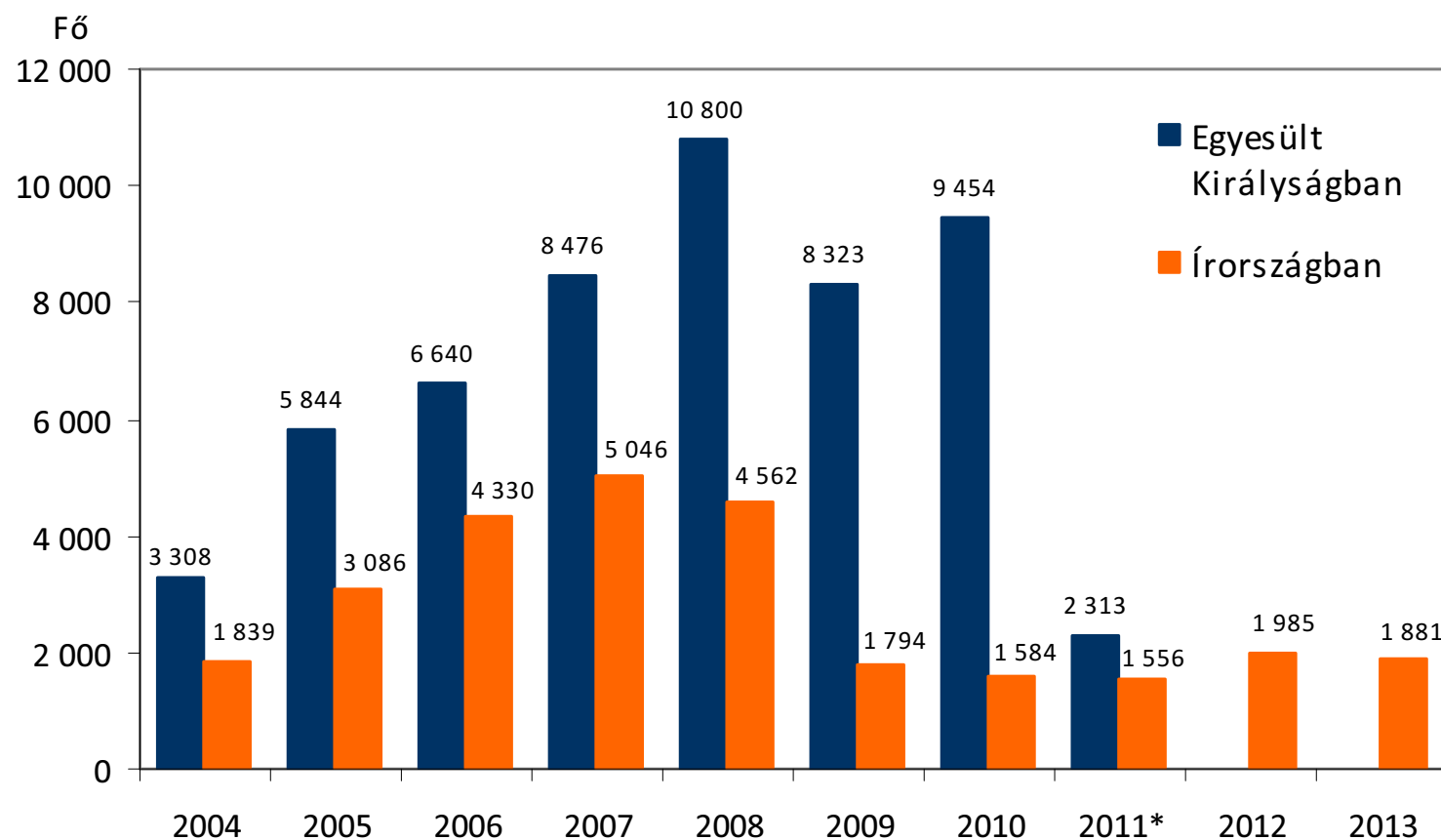


Forrás: Eurostat (2013).



KSH NÉPESSÉGTUDOMÁNYI
KUTATÓINTÉZET

Az Egyesült Királyságban és Írországban évente regisztrált magyar állampolgárságú munkavállalók száma



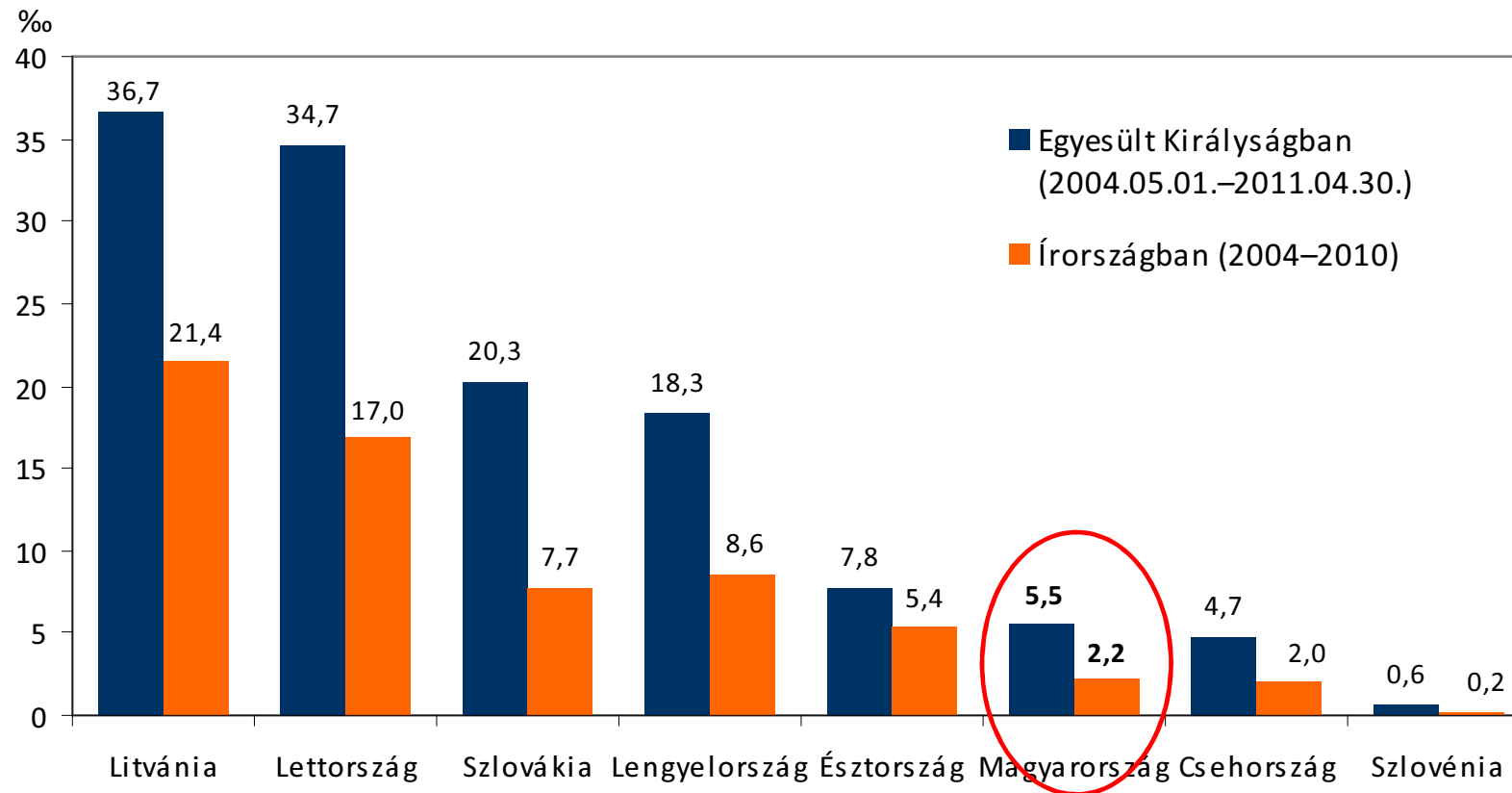
Forrás: Home Office UK Border Agency; Department of Social and Family Affairs (Ireland).

* Az Egyesült Királyságban a munkavállalói regisztrációs rendszer 2011. május 1.-től megszűnt.



KSH NÉPESSÉGTUDOMÁNYI
KUTATÓINTÉZET

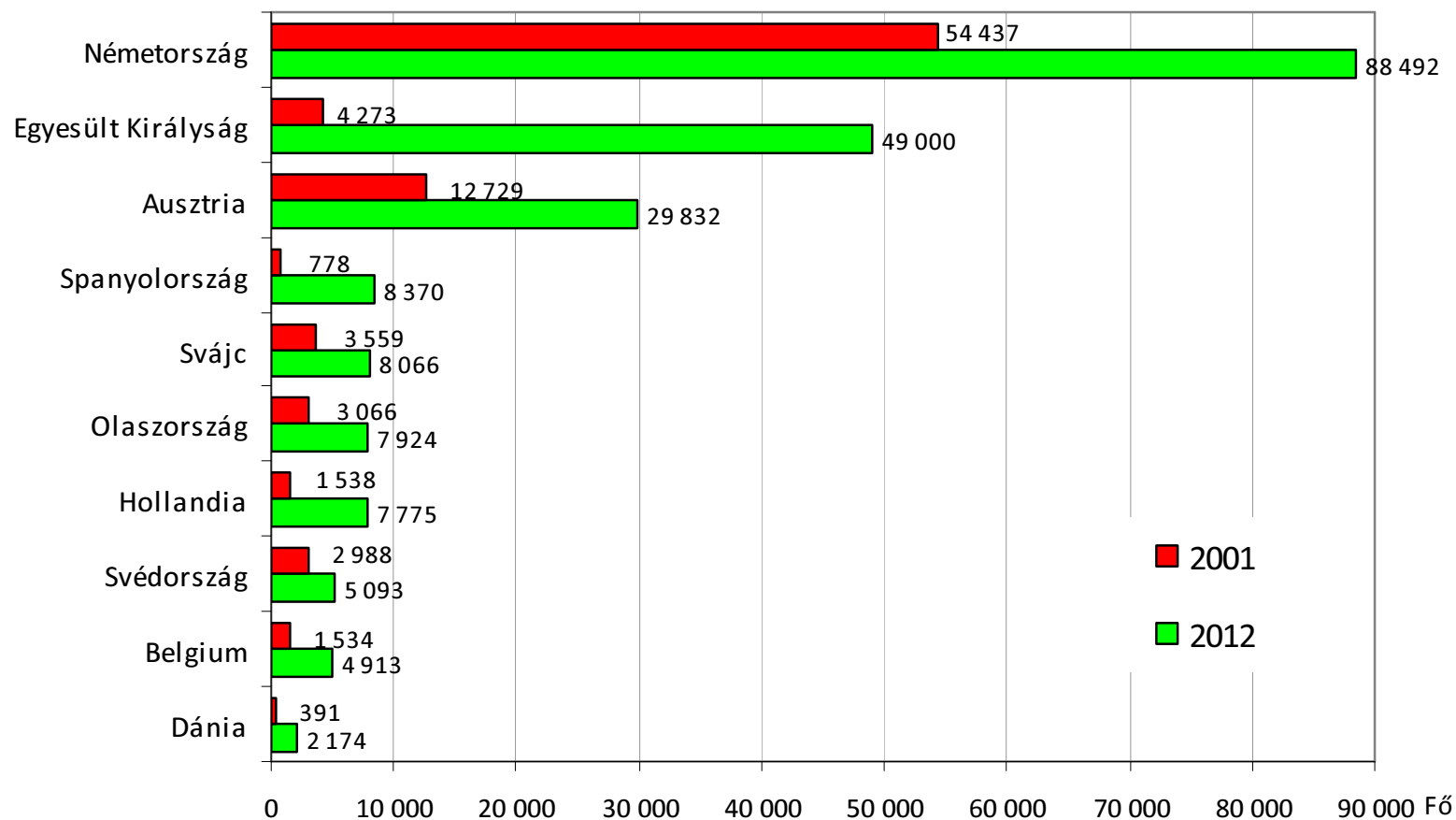
Az Egyesült Királyságban és Írországból 2004 és 2010/2011 között összesen regisztrált munkavállalók az EU8-ból a kibocsátó népesség ezrelékében



Forrás: Home Office UK Border Agency; Department of Social and Family Affairs (Ireland); saját számítás.



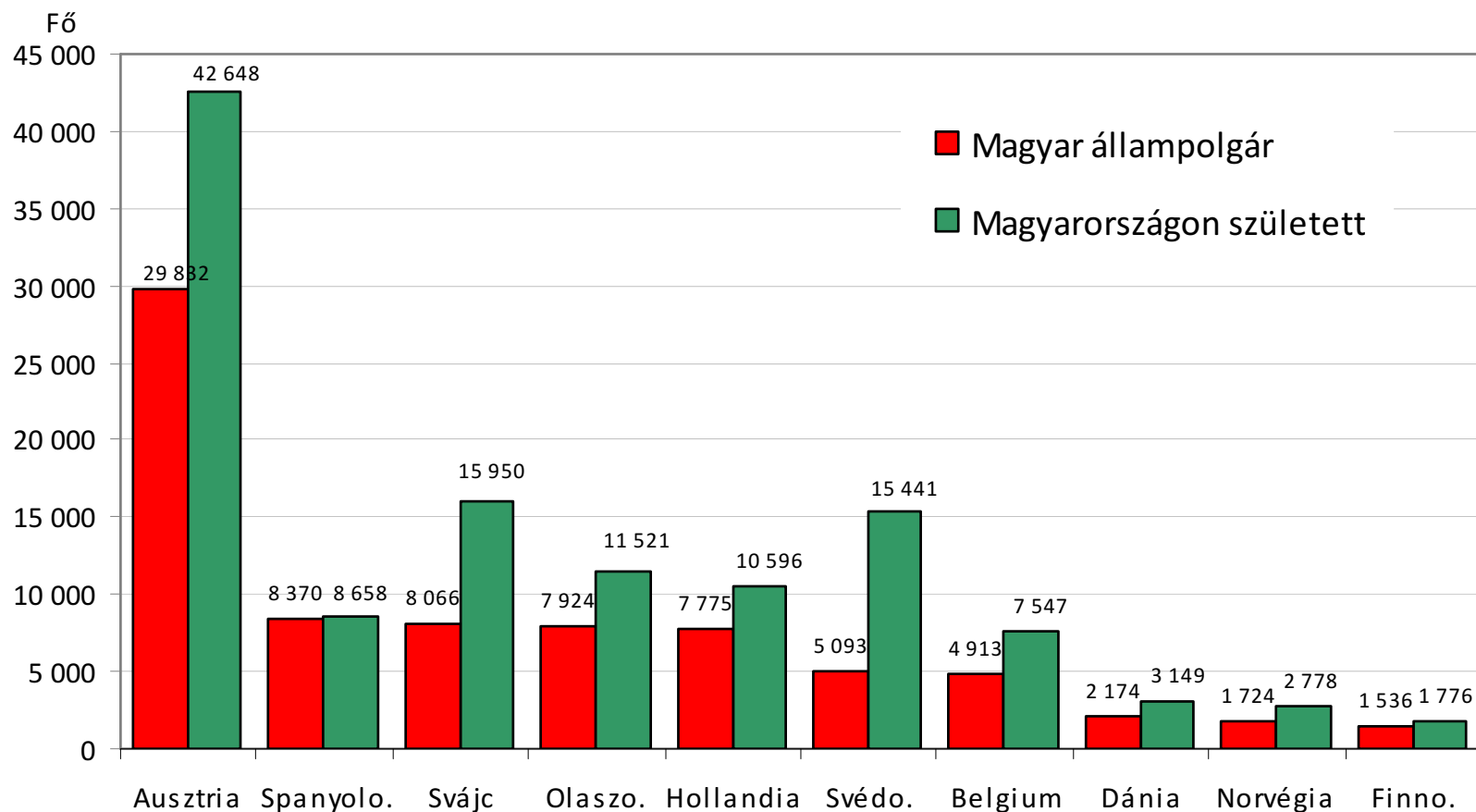
Az egyes európai országokban bevándorlóként tartózkodó magyar állampolgárok száma (stock), 2001-ben és 2012-ben



Forrás: Eurostat (2013); Ausztria 2012: Statistik Austria (2013); Egyesült Királyság 2012: Annual Population Survey (2012) alapján becslés.



A magyar állampolgárok és a Magyarországon születettek száma (stock) az egyes európai országokban, 2012

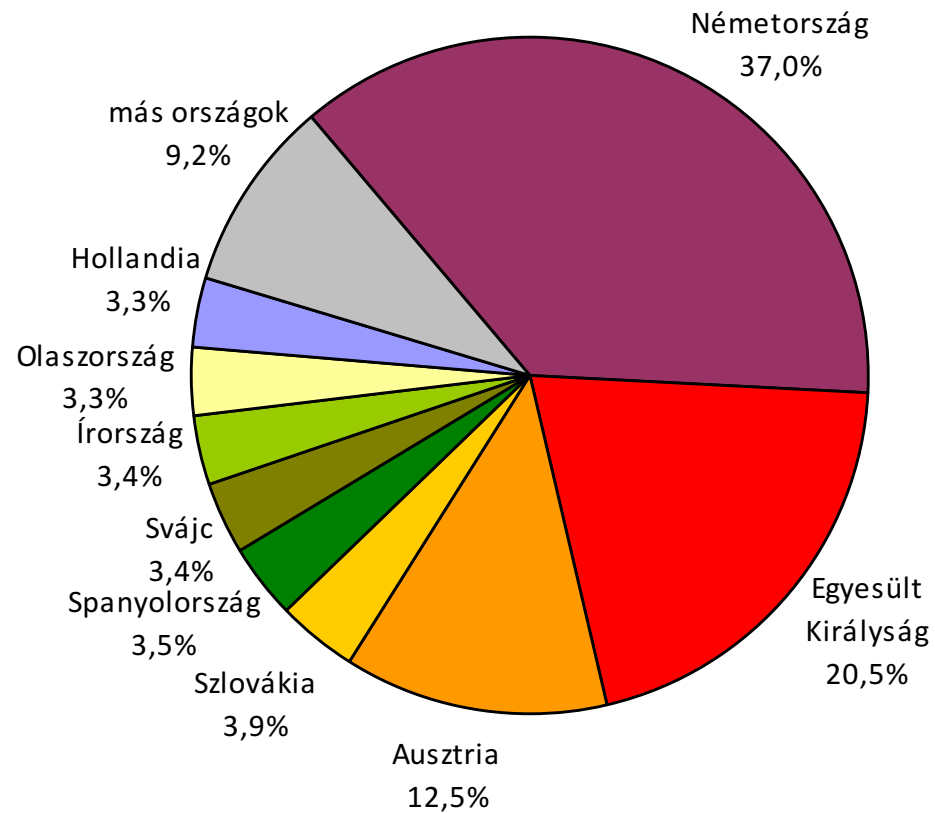


Forrás: Eurostat (2013); Statistik Austria (2013).



KSH NÉPESSÉGTUDOMÁNYI
KUTATÓINTÉZET

Az európai (EGT) országokban bevándorlóként tartózkodó magyar állampolgárok (239 ezer fő, stock) megoszlása, 2012

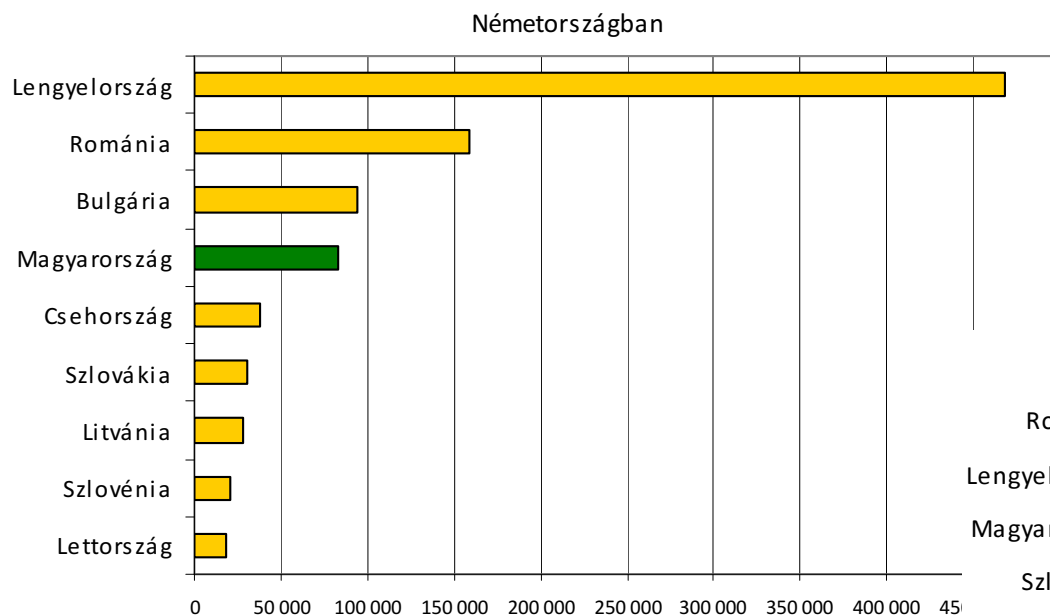


Forrás: Eurostat (2013); Ausztria 2012: Statistik Austria (2013); Egyesült Királyság 2012: Annual Population Survey (2012) alapján becslés.

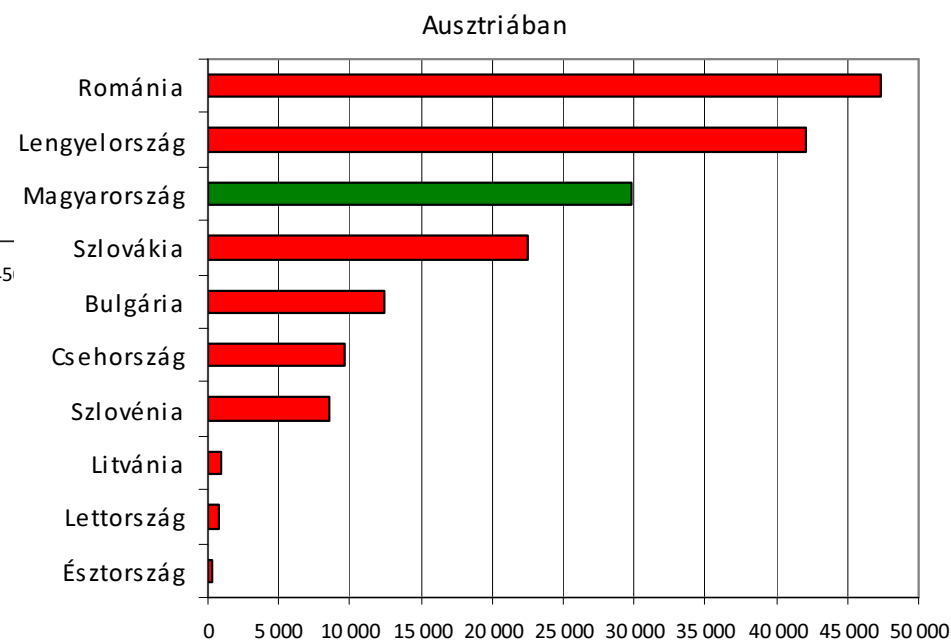


KSH NÉPESSÉGTUDOMÁNYI
KUTATÓINTÉZET

Németországban és Ausztriában bevándorlóként tartózkodó EU8 és EU2 állampolgárok száma (stock), 2012



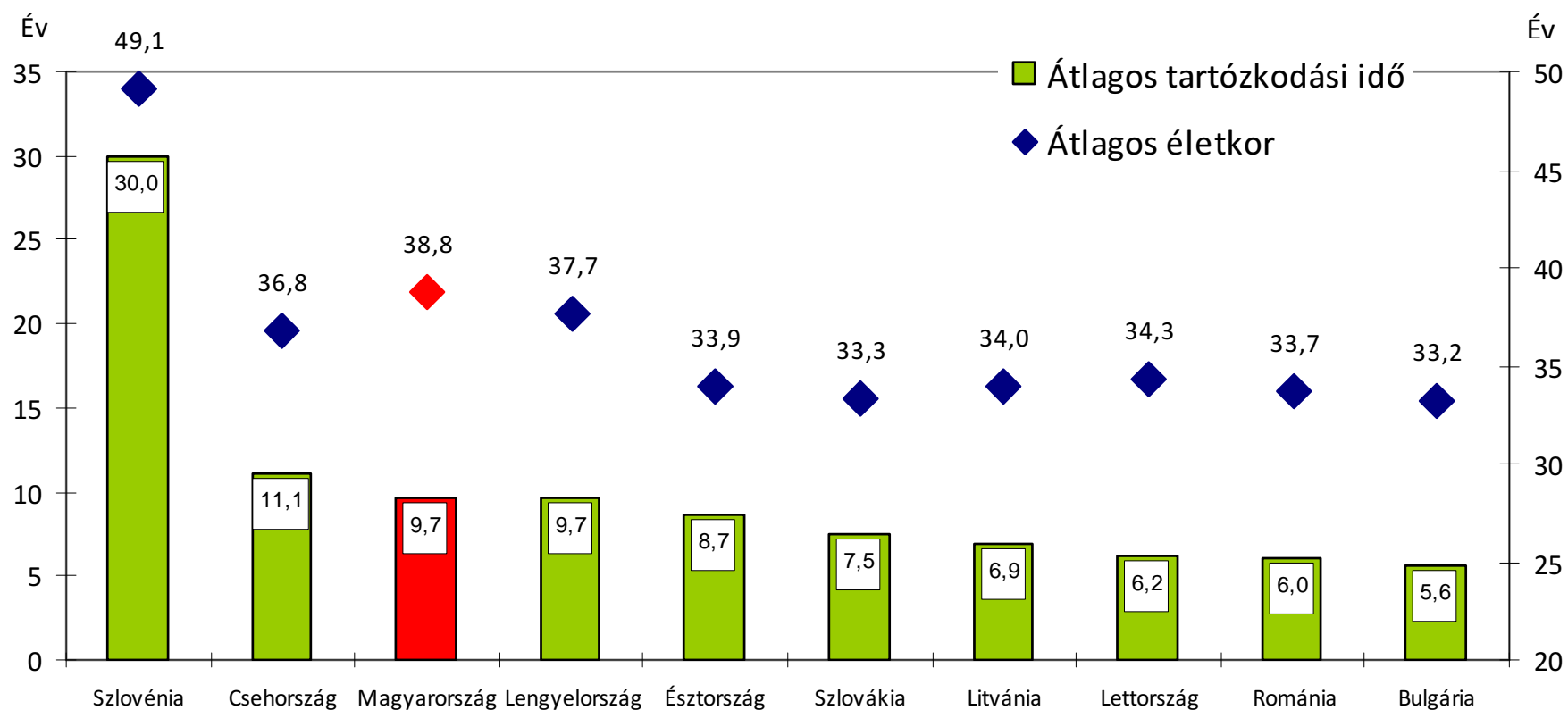
Forrás: DESTATIS (2013).



Forrás: Statistik Austria (2013).



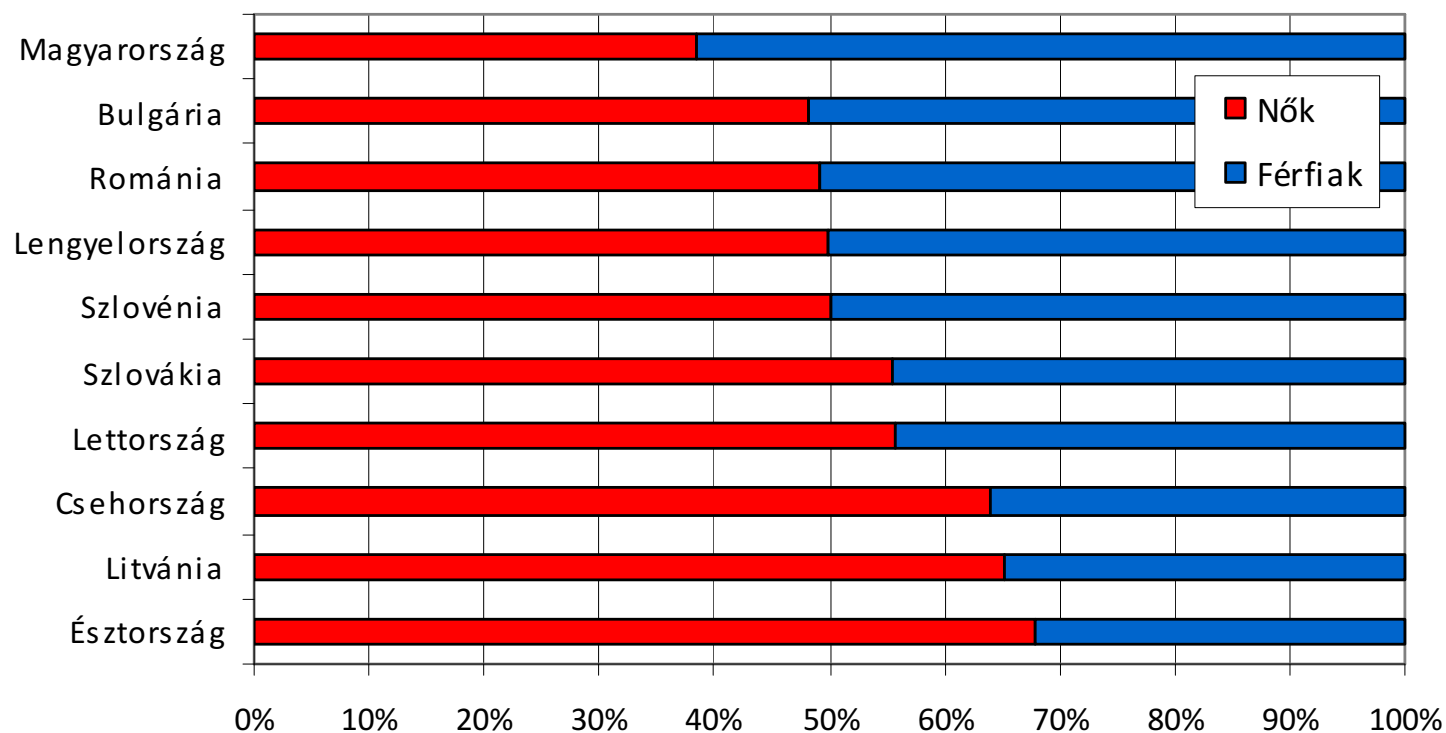
A Németországban bevándorlóként tartózkodó EU8 és EU2 állampolgárok átlagos tartózkodási ideje és átlagos életkora (2011. dec. 31.)



Forrás: DESTATIS (2012).



A Németországban bevándorlóként tartózkodó EU8 és EU2 állampolgárok nemek szerinti megoszlása (2011. dec. 31.)



Forrás: DESTATIS (2012).

Migrációs potenciál vizsgálatok

- eddigi vizsgálatok → a migrációs szándékok a későbbi migráció fontos indikátorai
- feltárható a későbbi migránsok összetétele, motivációi, migráció előtti helyzete stb.
- a migrációt tervezők aránya Magyarországon a 18 év felettek körében: 1990-es években 5–6%, 2000-es évek elején 10% körüli, 2012-ben 19% (TÁRKI)
- 2013. április–július: ***Migrációs tervek Magyarországon a 18–40 évesek körében*** c. vizsgálat (OTKA-kutatás, NKI): **33%** (lásd: KorFa 2012/5)
 - a különböző időtávú tervek mellett: a tervezett migráció célországa, tervezett időpontja, célja és motivációi, megvalósításának vélt valószínűsége, felkészülés céljából megtett lépések, a külföldi munkával kapcsolatos elképzelések, bérvárákozások stb.
 - **migrációs szándékok „komolysága”**



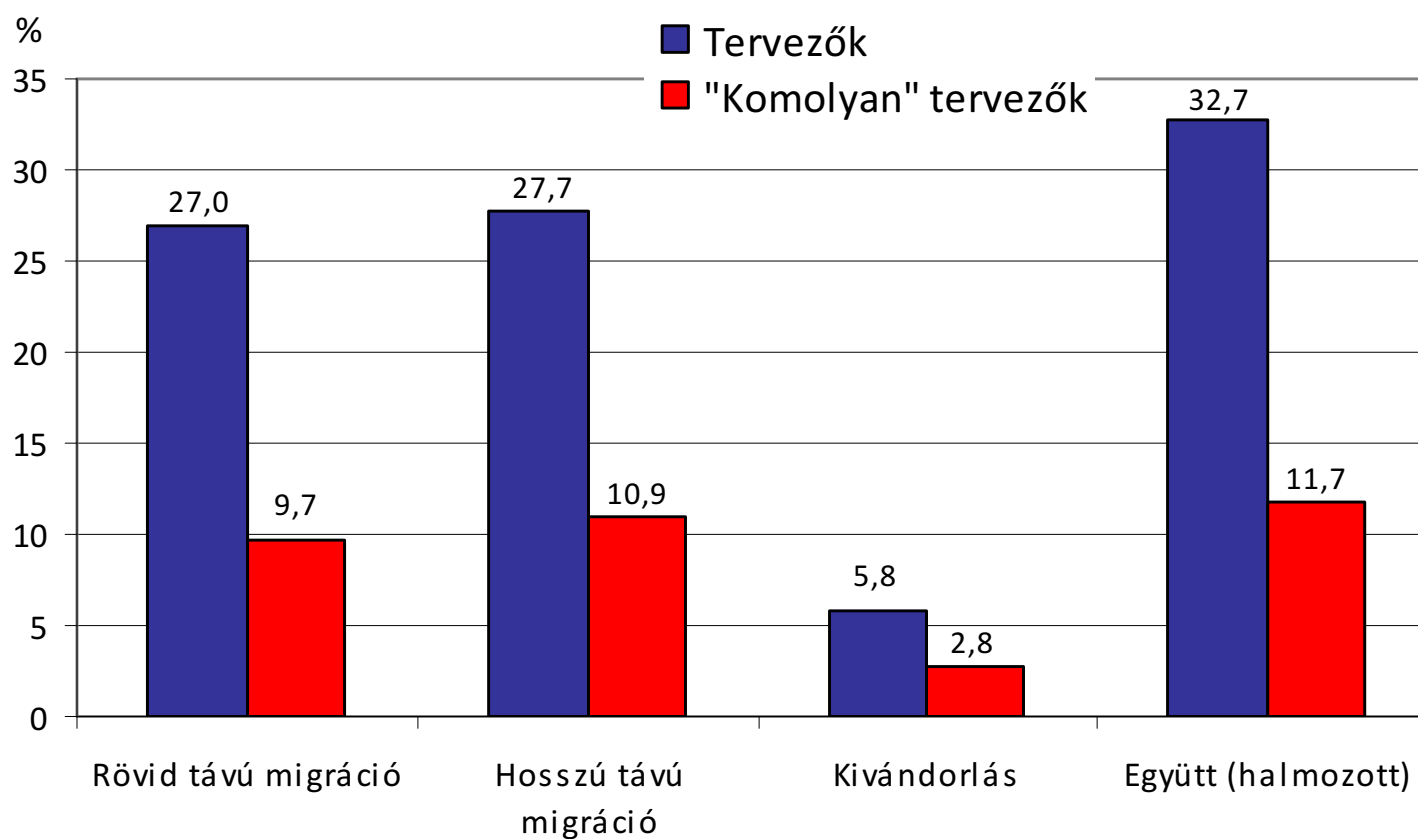
A migrációt „komolyan” tervezők:

- akik nem csak fontolgatják, hanem **„komolyan gondolkodnak rajta”** (38%) vagy **„már meghozták a döntést”** (19%)
- még **„az idén”** (25%) vagy **„egy-két éven belül”** (44%) terveznek külföldre menni
- tervük megvalósítását **„egészen biztosnak”** (23%) vagy **„nagyon valószínűnek”** (34%) vélik

————→ a migrációt tervezők **36%-a „komolyan” tervező**,
a teljes (Magyarországon tartózkodó) **18–40 éves népesség 12%-a**



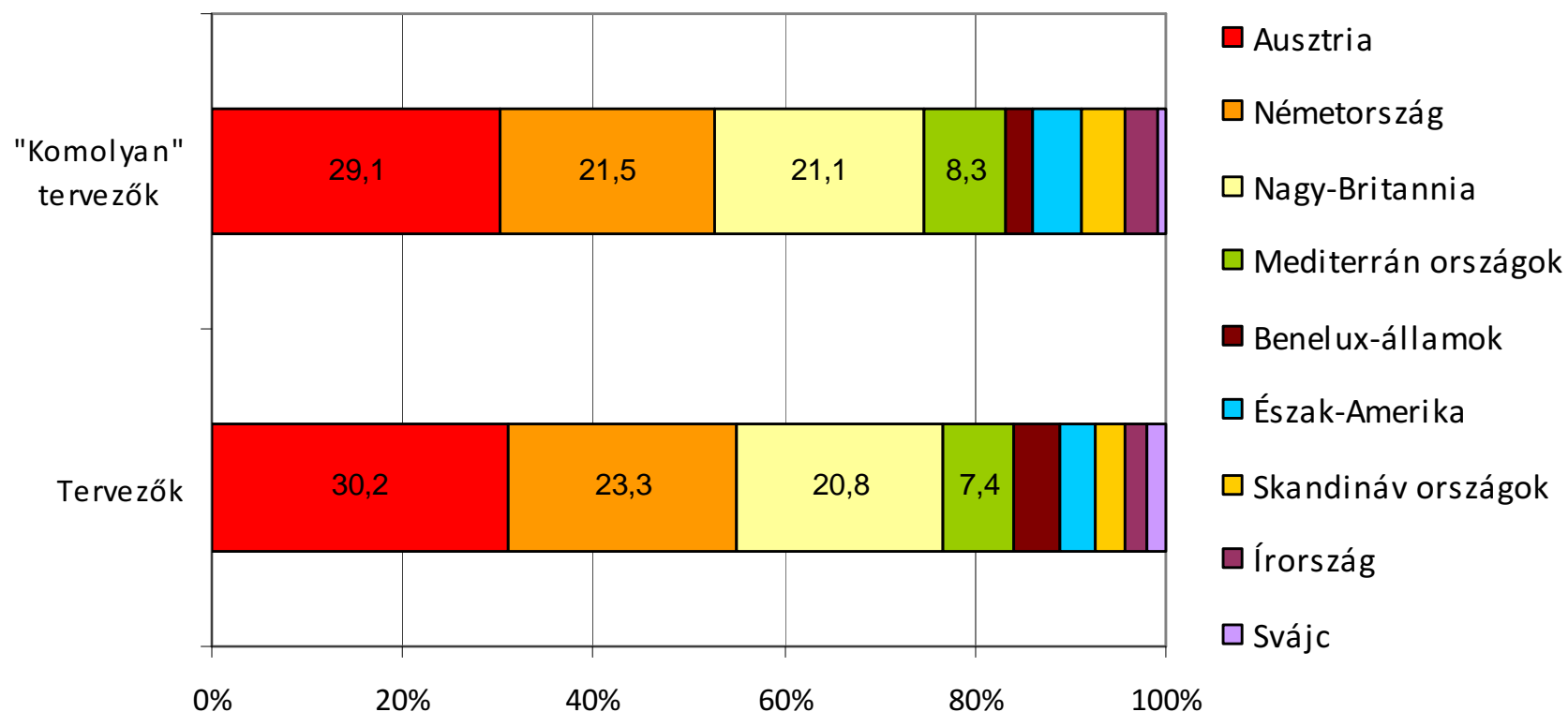
A migrációt általánosan tervezők és „komolyan” tervezők aránya a 18–40 évesek körében



Forrás: Migrációs tervek Magyarországon a 18–40 évesek körében, 2013, NKI.



A migrációt általánosan tervezők és „komolyan” tervezők célországai a 18–40 évesek körében

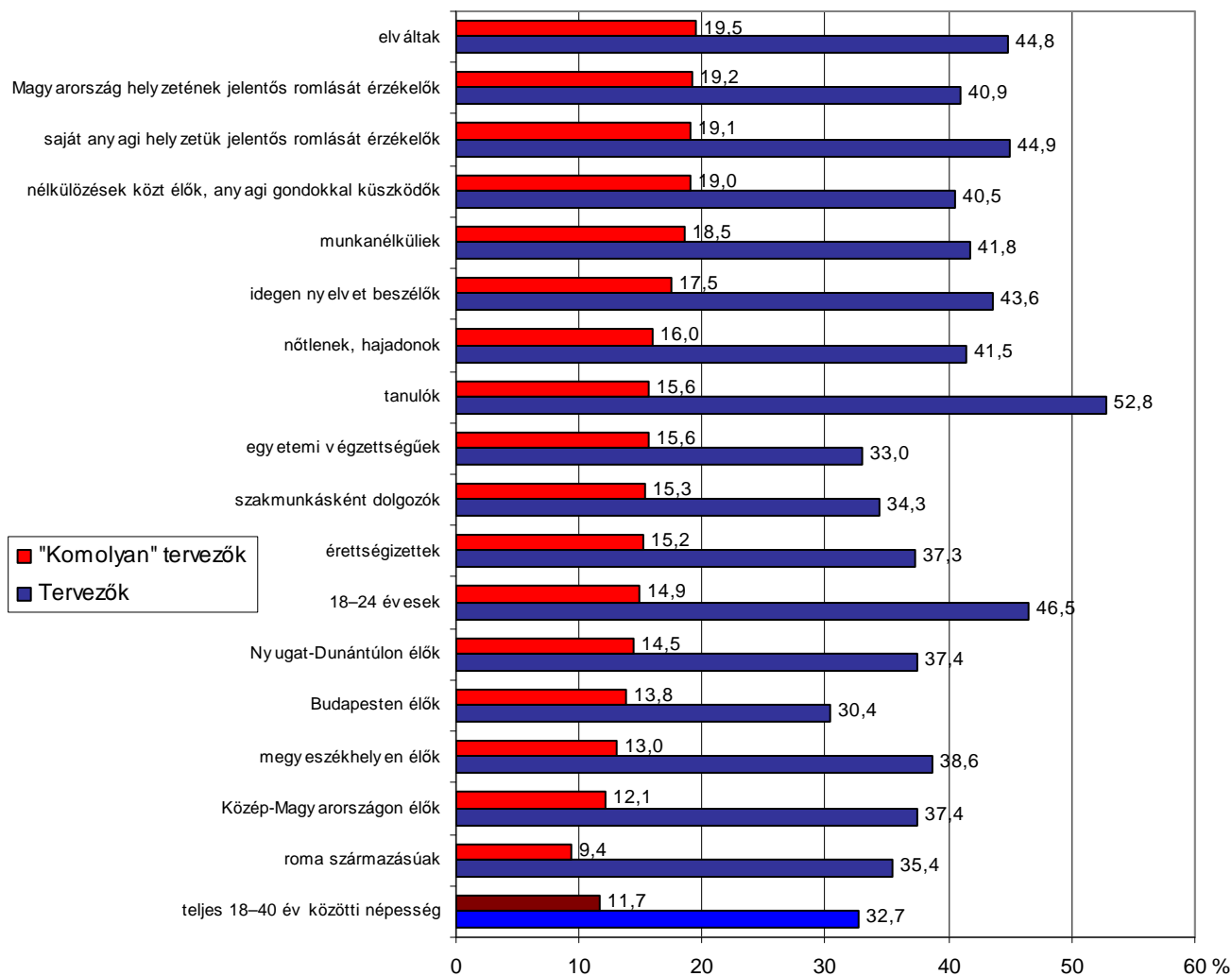


Forrás: Migrációs tervek Magyarországon a 18–40 évesek körében, 2013, NKI.



KSH NÉPESÉGTUDOMÁNYI
KUTATÓINTÉZET

A migrációt átlagosnál nagyobb arányban tervező csoportok (%)

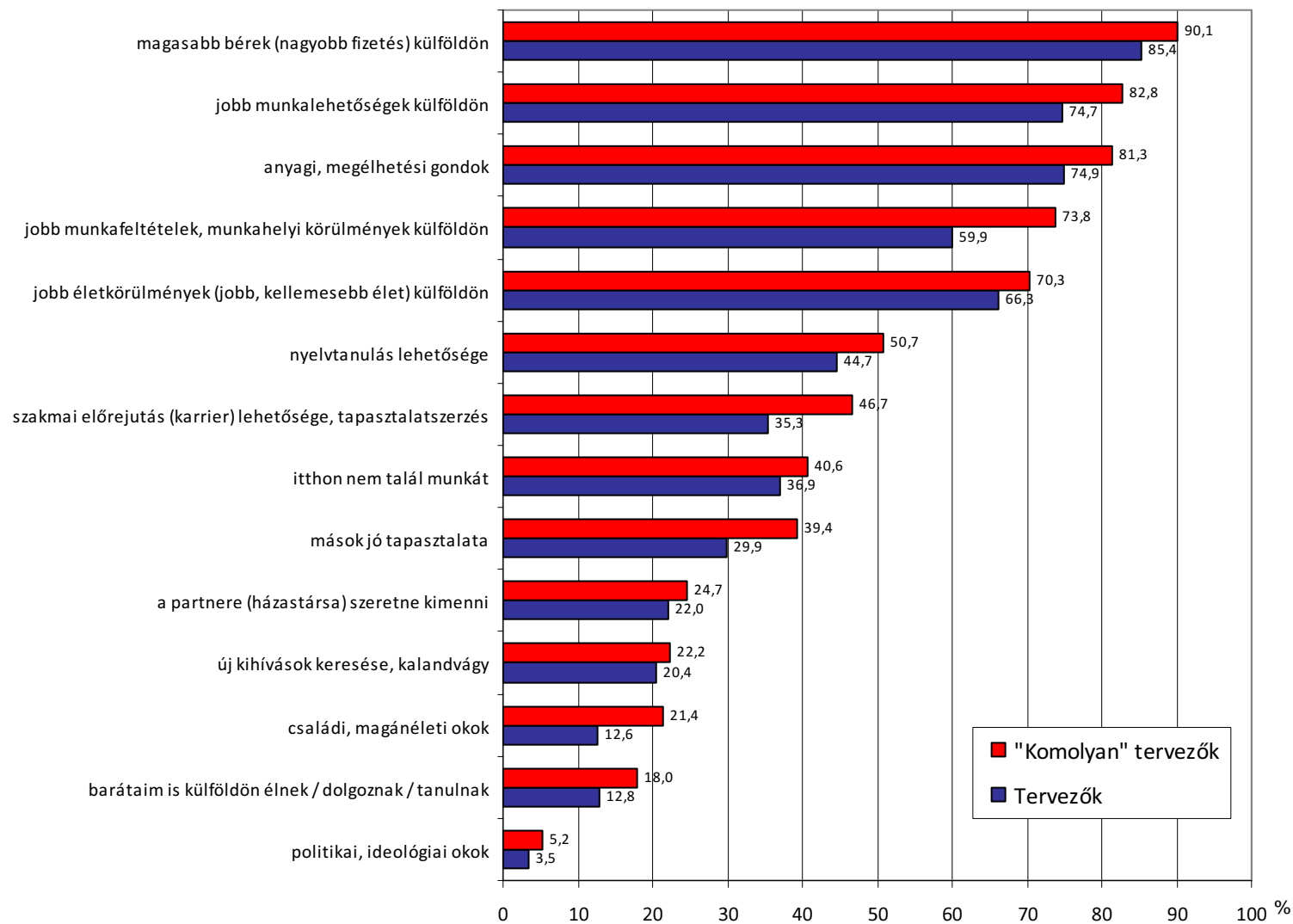


Forrás: Migrációs tervek Magyarországon a 18–40 évesek körében, 2013, NKI.



KSH NÉPESSÉGTUDOMÁNYI
KUTATÓINTÉZET

A főbb migrációs motivációk a tervezők és a „komolyan” tervezők körében



Forrás: Migrációs tervek Magyarországon a 18–40 évesek körében, 2013, NKI.



KSH NÉPESÉGTUDOMÁNYI
KUTATÓINTÉZET

Köszönöm a figyelmet!