

*„Megöregedni ma....”
konferencia*

Központi Statisztikai Hivatal
Keleti Károly terem
1024 Budapest, Keleti Károly utca 5-7.
2016. június 8. (szerda)

Kivándorlás és idősödés – magyar eset

Illés Sándor

elnök

Aktív Társadalom Alapítvány

Vázlat

- Idősödés és mobilitás
- Öregkorú vándorok genezise - Típusok
- Szakirodalmi csomópontok
- Magyar adatbázis
- Néhány demográfiai jellegzetesség
- Területi megoszlás
- Következtetések, javaslatok és, jövőbeli kilátások

Idősödés és mobilitás I.

■ **Területi mobilitás**

Településen belül költözés

Turizmus

Ingázás

Vándorlás

■ **Vándorlási rendszer 1: visszavándorlás**

- **Vándorlási rendszer 2: cirkuláció** (*legalább 3 összekapcsolódó elemből álló vándorlási rendszer, melyben az egyének többes, visszatérő mozgásai zajlanak*)

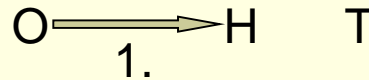
Idősödés és mobilitás II.

Társadalmi mobilitás ???

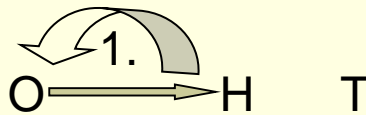
Öregkorú vándorok genezise - Típusok

- **Idősen vándorolni**
- **Vándorként helyben megöregedni**

Migráció



Visszavándorlás

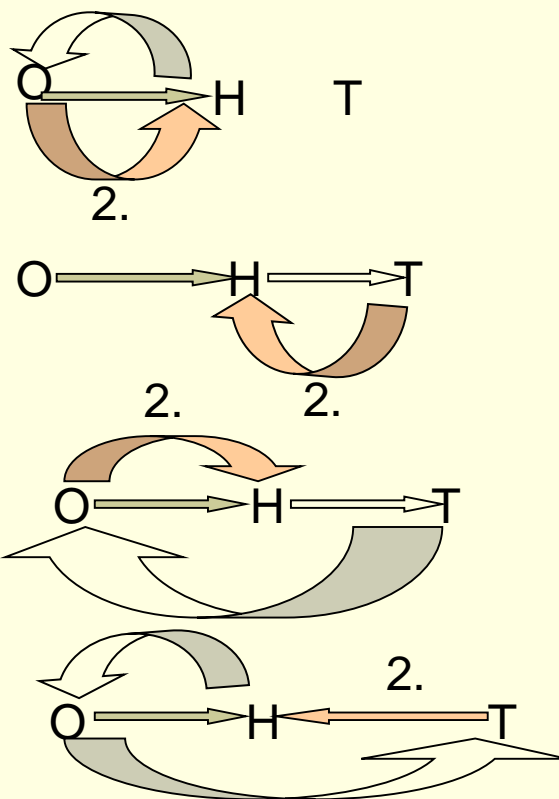


Tovább vándorlás



Szakirodalmi csomópontok

- Fejlett küldő országok – veszteség (migráns nyer)
- Fogadó országok - nyereség nézőpontjából (migráns nyer)
- Cirkuláció – háromoldalú nyertes játszma



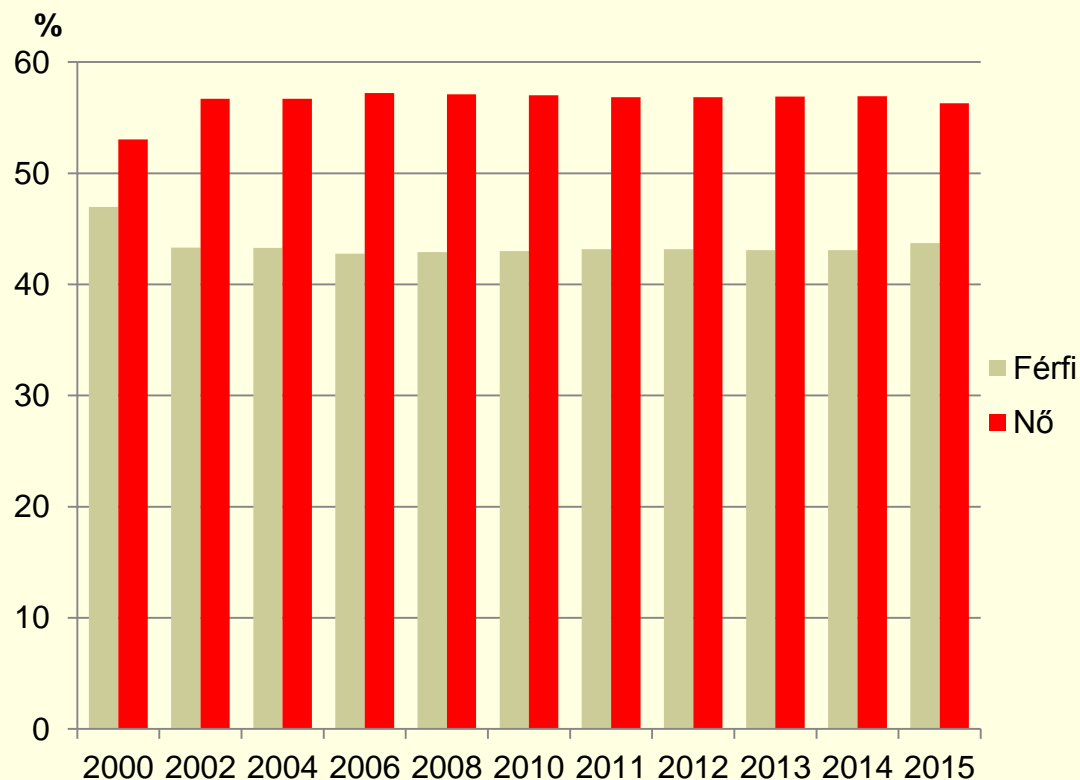
Magyar adatbázis

- **Magyar adatbázis a kivándolókról**
- **ONYF**
- **Kiutalás**
- *Kinek*
- *Hová*
- *Mennyit*

A külföldön élő magyar állami nyugdíjasok számai és nemek szerinti megoszlása, 2000-2015

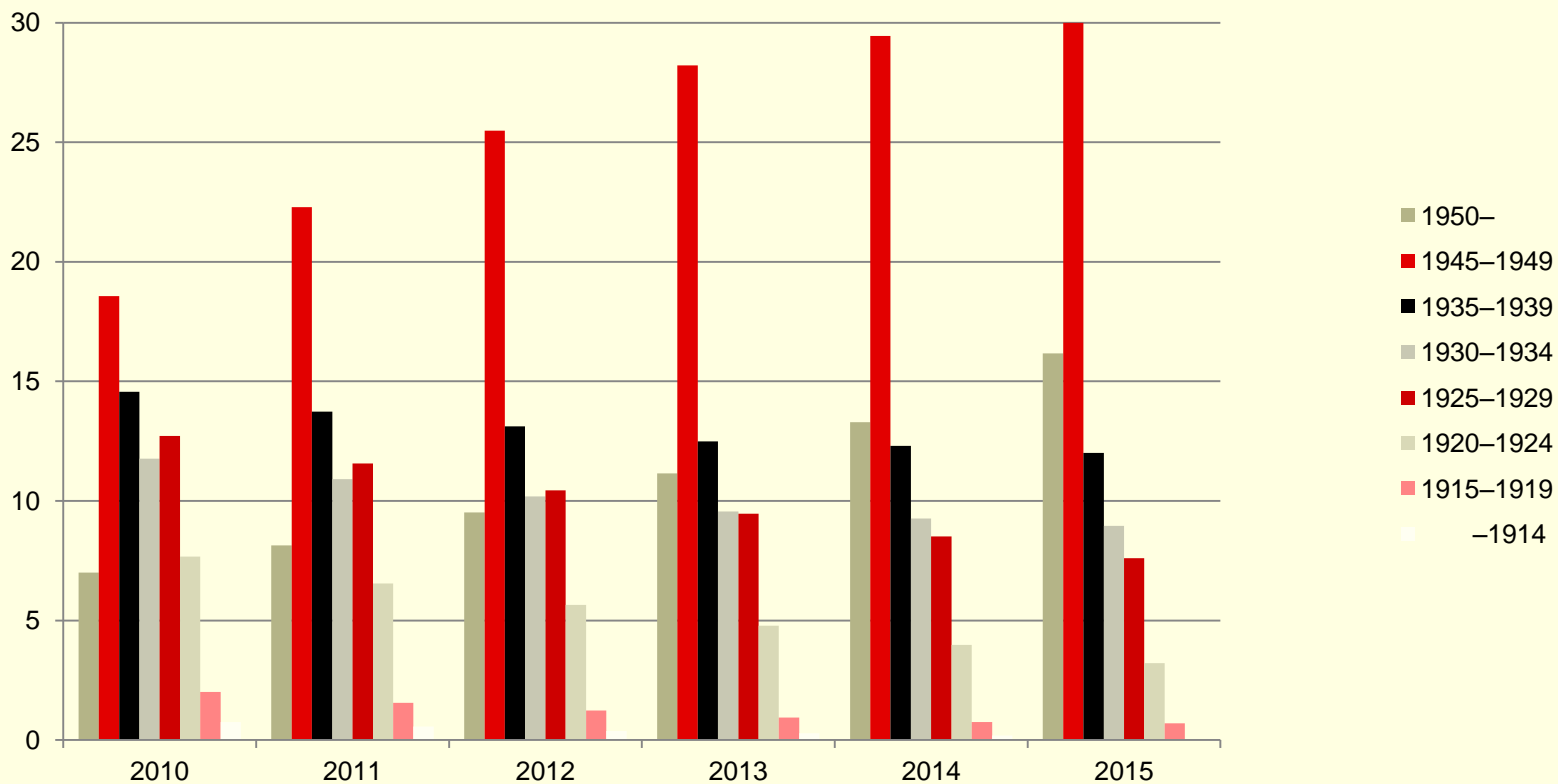
Év	(január)	Összesen (fő)	Férfi (fő)	%	Nő (fő)	%
2000		12 652	5 942	47,0	6 710	53,0
2002		14 855	6 432	43,3	8 423	56,7
2004		16 280	7 048	43,3	9 232	56,7
2006		18 655	7 980	42,8	10 675	57,2
2008		21 541	9 241	42,9	12 300	57,1
2010		25 133	10 803	43,0	14 330	57,0
2011		26 789	11 563	43,2	15 226	56,8
2012		27 912	12 049	43,2	15 863	56,8
2013		28 951	12 476	43,1	16 475	56,9
2014		30 133	12 978	43,1	17 155	56,9
2015		31 762	13 881	43,7	17 881	56,3

A külföldön élő magyar állami nyugdíjasok nemek szerinti megoszlása, 2000-2015

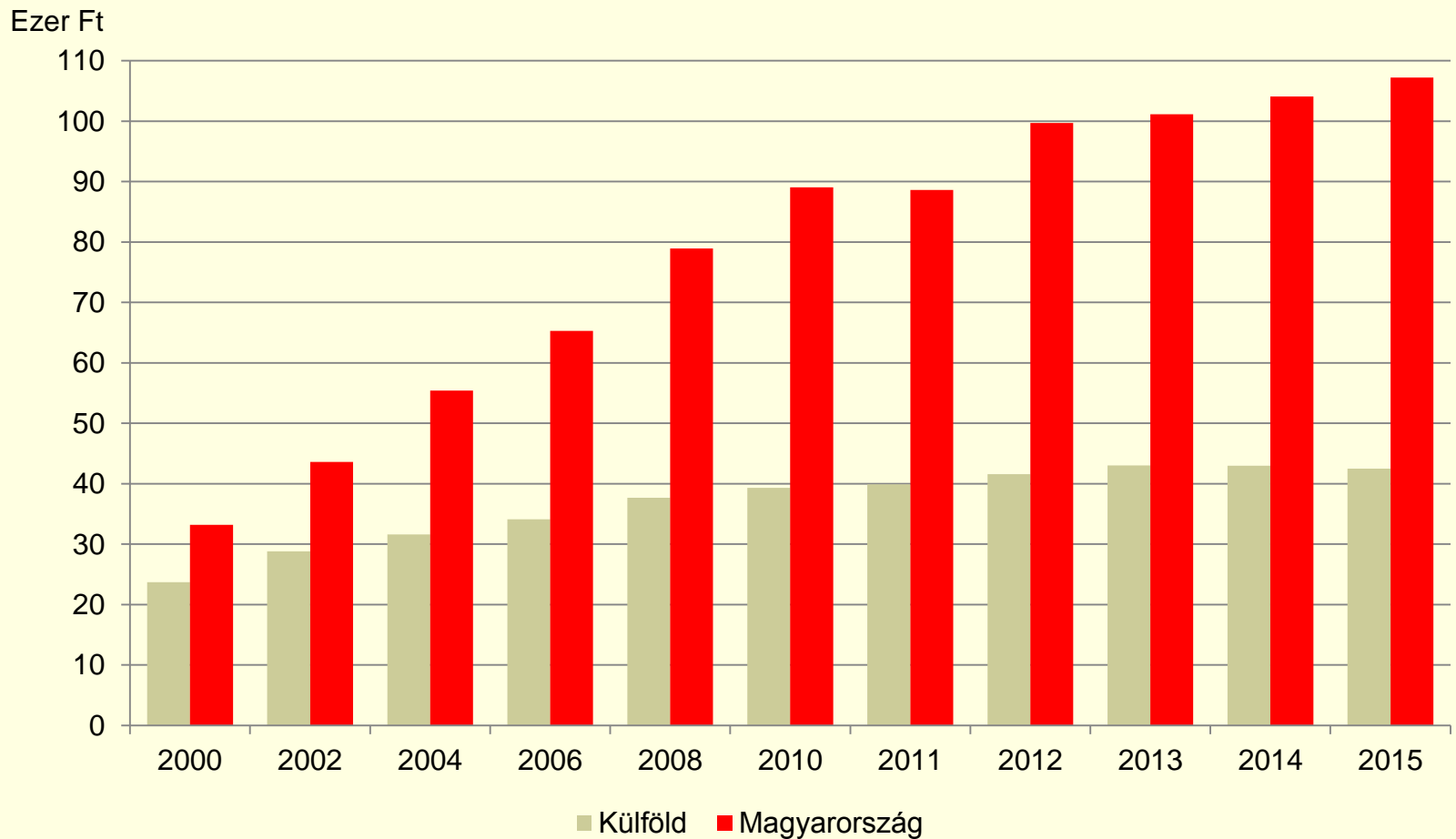


A külföldön élő magyar állami nyugdíjasok születési évjáratok szerinti megoszlása, 2010-2015

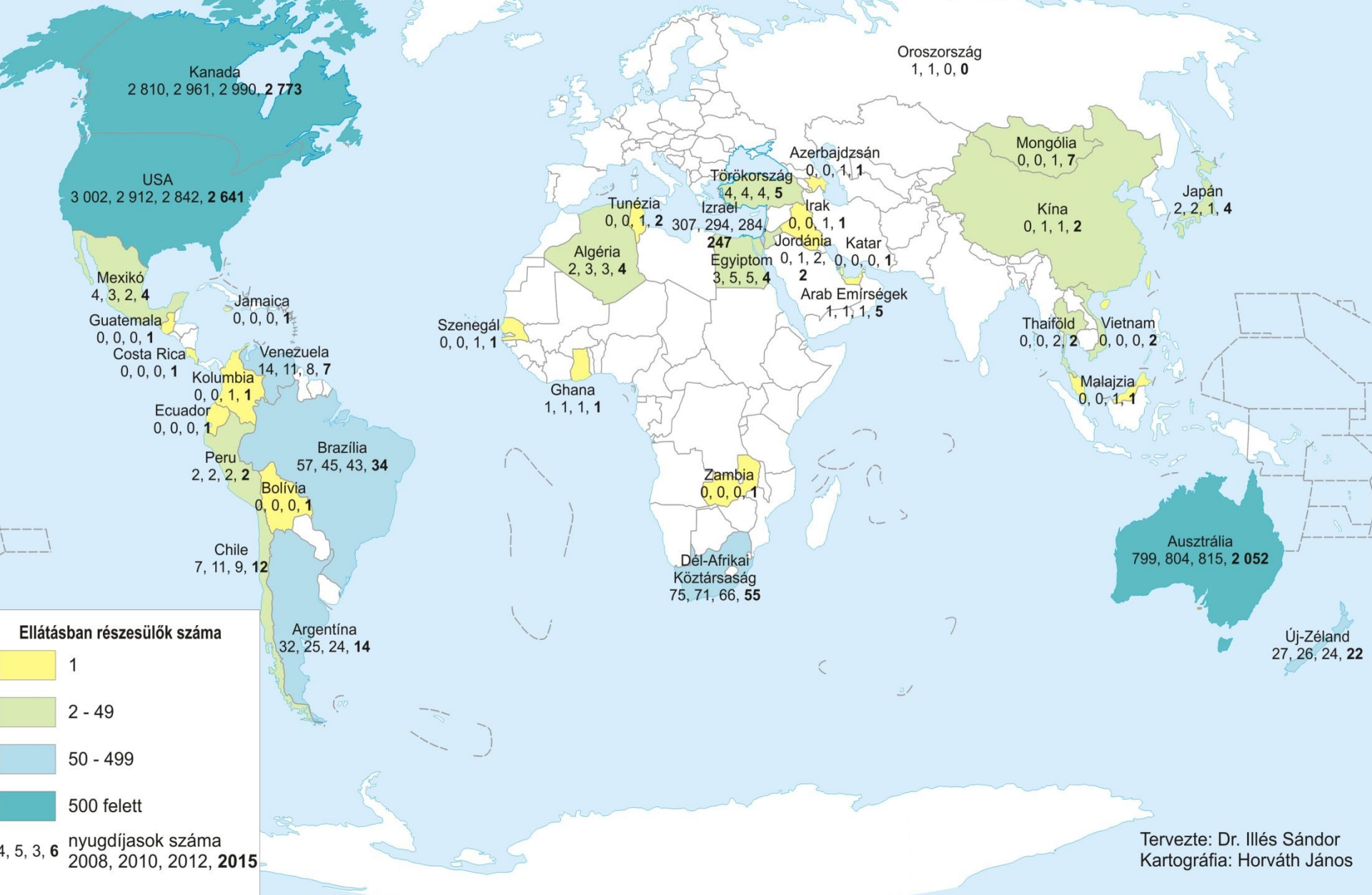
%



A külföldre utalt magyar állami nyugdíjak átlagos havi összege (Ft), 2000-2015

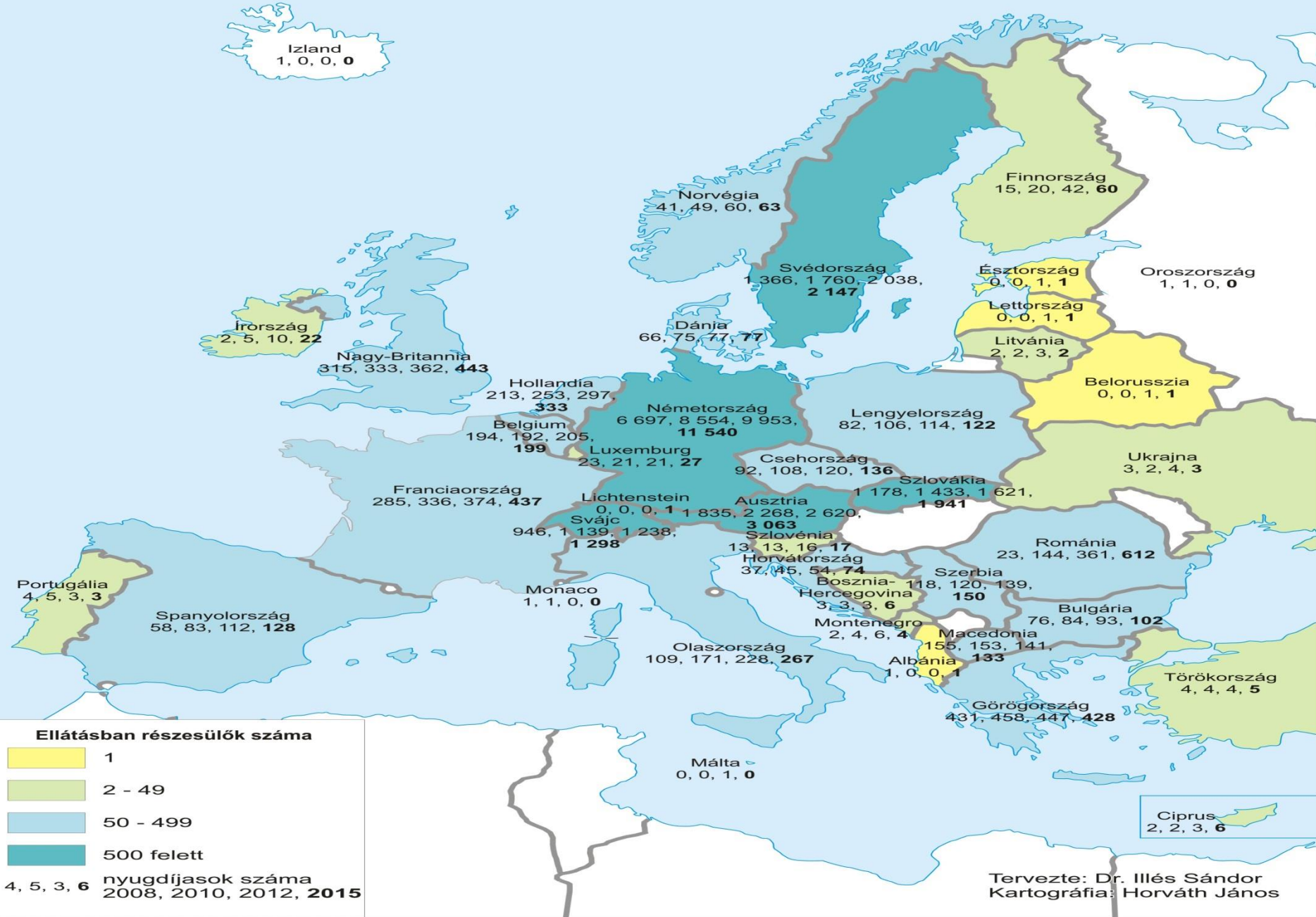


Magyar állami nyugdíjasok a Földön (Európa kivételével), fogadó országok szerint 2008, 2010, 2012, 2015



Tervezte: Dr. Illés Sándor
Kartográfia: Horváth János

Magyar állami nyugdíjasok Európában, fogadó országok szerint 2008, 2010, 2012, 2015



Következtetések, javaslatok, jövőbeli kilátások

- Folyamatosan növekvő volumen
- Nőtöbblet
- Idősödő korstruktúra
- Hagyományos globális fogadó országok jelentőségének csökkenése (kivéve Ausztrália)
- Európában Németország, Ausztria túlsúlya növekszik, Svédország, Svájc Egyesült Királyság stabil pozíciói
- Új kivándorlási hullám hatásai?
- Sikeres öregedés helyei és terei?
- Cirkuláló életforma?

Köszönöm a figyelmet!